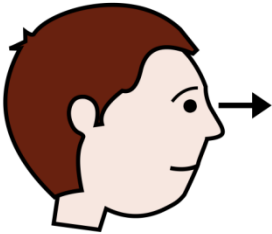










Guía de Anticipación para personas con TEA




Museo de Artes Decorativas

NORMAS DEL MUSEO

1		 OBRAS DE ARTE
2		 OBRAS DE ARTE
3		 AL GUIA
4		HABLAMOS BAJO
5		 ANDAMOS

¿QUIÉNES ESTARÁN EN EL MUSEO?



EQUIPO DEL MUSEO





Melody Huinca - Seguridad



Sebastián Flores - Recepción



Paulina Reyes – Encargada de Educación



Valentina Castillo – Encargada de Conservación



Raquel Abella – Encargada de biblioteca



Marianne Wacquez – Encargada de Colecciones







Ximena Pezoa - Directora del Museo



María Vargas - Asistente de Dirección

¿Qué vamos a hacer en el Museo?

1	 <p>SALUDAMOS</p> <p>NOS SENTAMOS</p>
2	 <p>VEMOS LA EXPOSICIÓN</p>
3	 <p>TRABAJAMOS EN EL TALLER</p> <p>APRENDEMOS</p>
4	 <p>DESPEDIDA</p>

Información Adicional

- 1) El Museo de Artes decorativas se inaugura en 1982 y se encuentra en Recoleta. En sus salas hay objetos de marfil, plata, cerámica y vidrio.



2) El museo es oscuro para proteger a los objetos y para destacar sus formas y colores.



3) En el museo podemos encontrar diversos objetos, tales como:



SERVICIO DE TÉ



GATO DE CERÁMICA



FLOTERO



COFRE



MATE



JARRÓN PARAGÜERO

5. En este museo se realizan talleres y al término de la visita podrás participar en un taller de modelado con plasticina.





Con Plastilina



Confeccionar



 <p>Pegar</p>	 <p>Presentar</p>
---	--

6) Por último, hay un patio interior con una pileta al centro.

